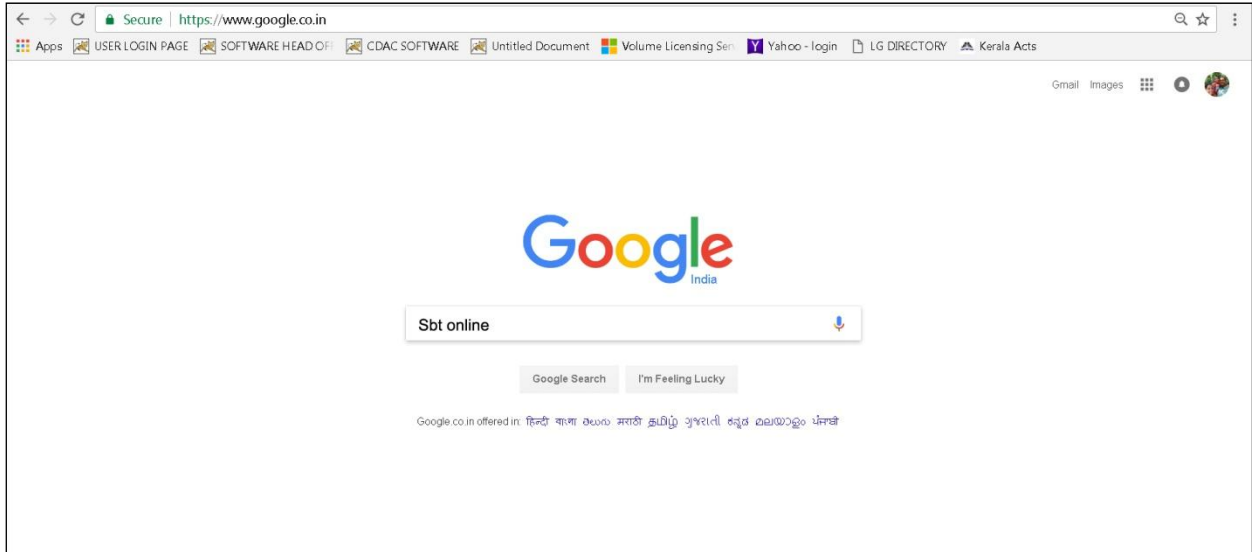
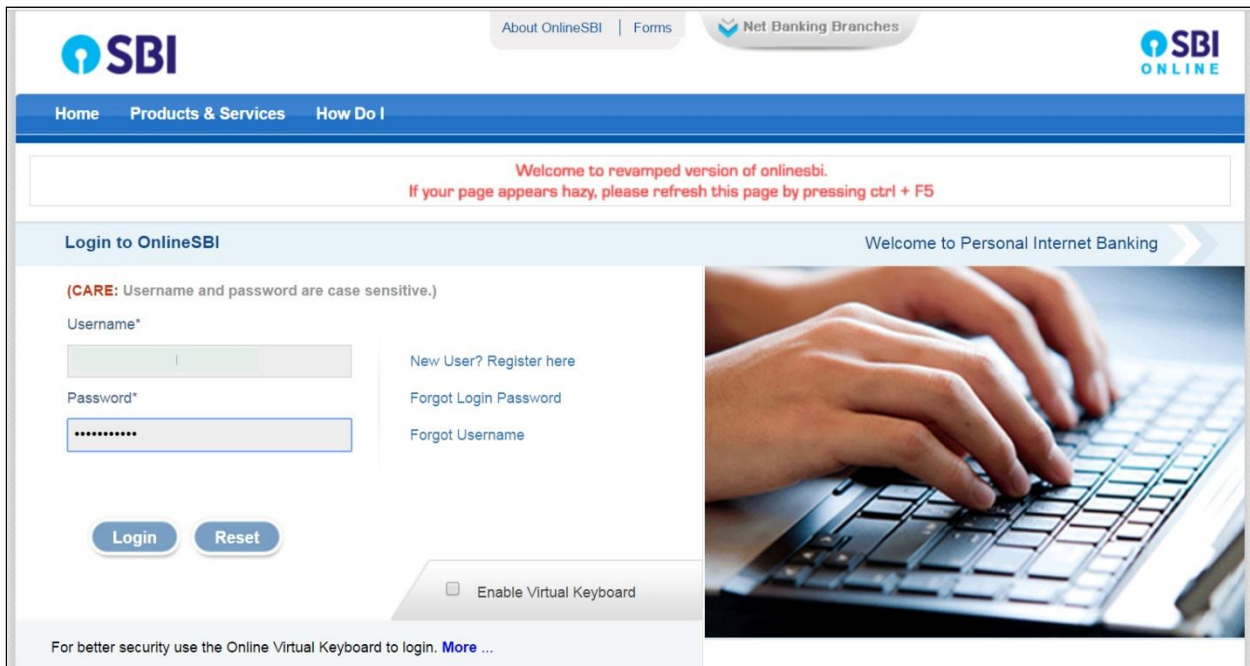


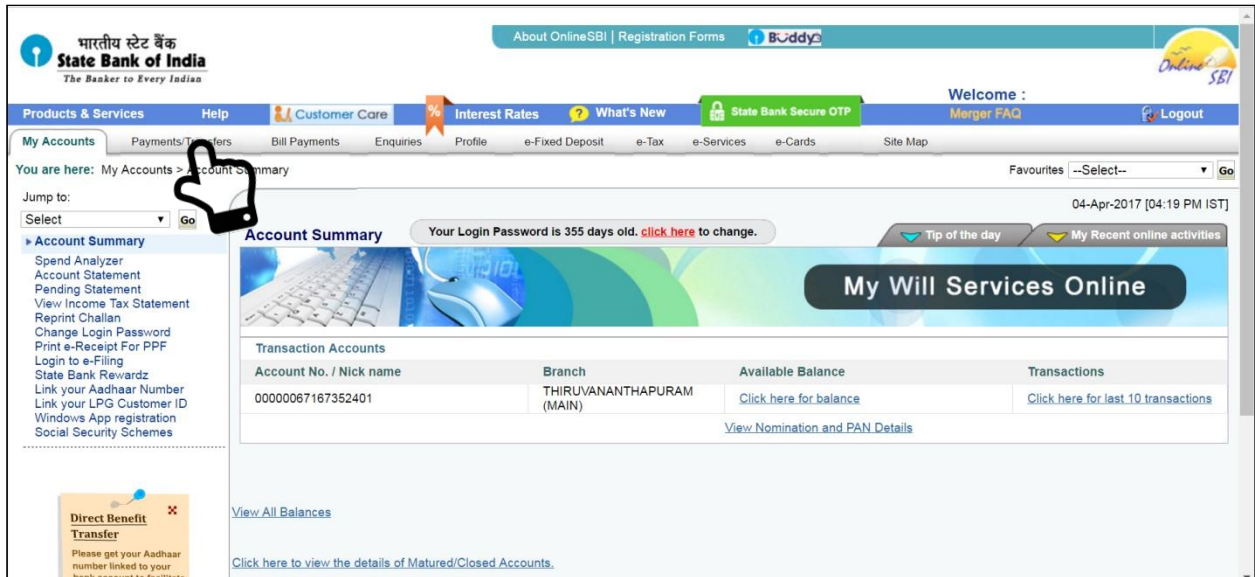
ക്ഷീര കർഷക ക്ഷേമനിധി

ശക്തി പ്ലസ് ഓൺലൈൻ പേയ്മെന്റ്-- ഹെൽപ്പ്
ആദ്യമായി ഗൂഗിൾ സെർച്ചിൽ "sbt online" എന്ന്

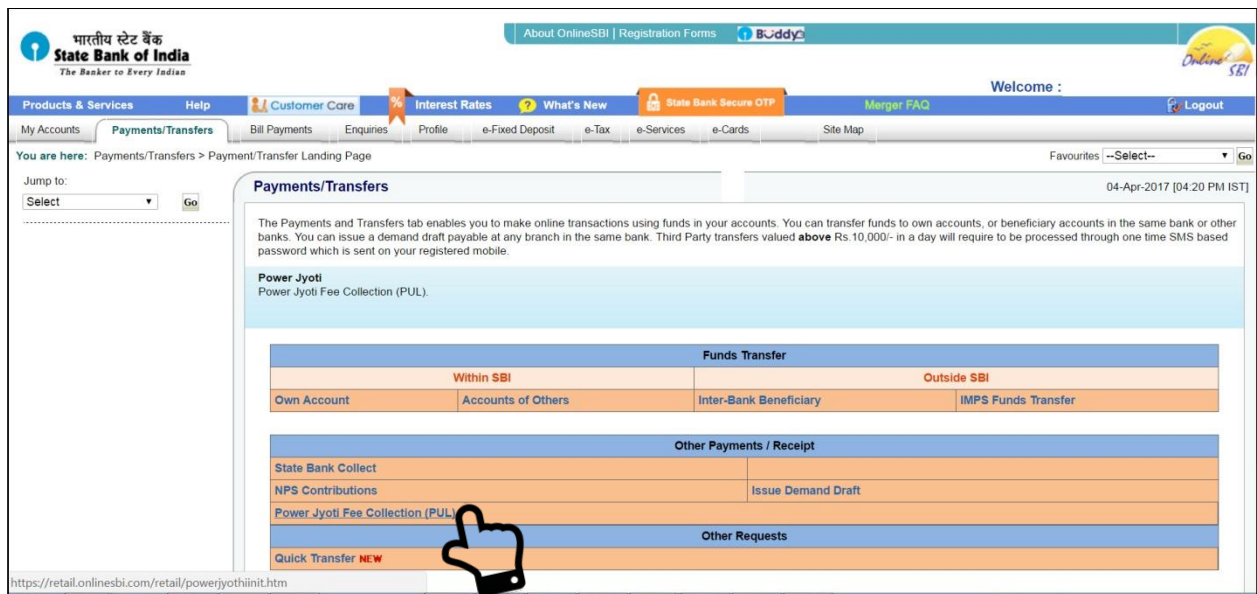


നൽകുക.ലഭിക്കുന്ന സ്ക്രീനിൽ യൂസർ നെയിം
പാസ്‌വേർഡ് എന്നിവ നൽകുക.

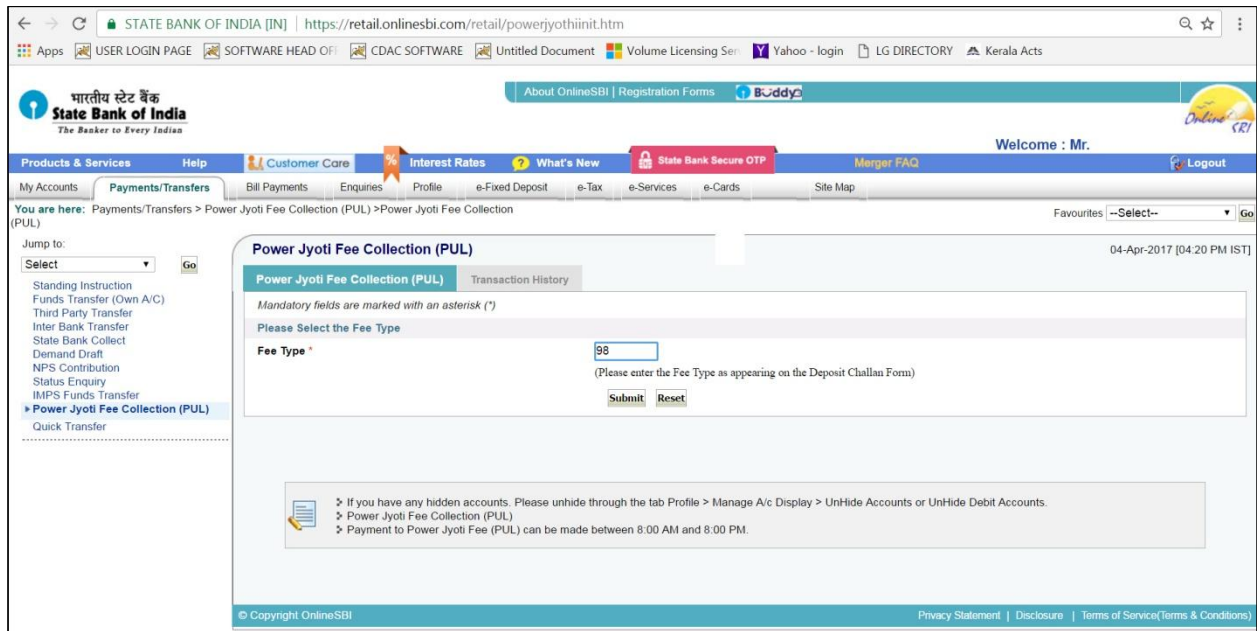




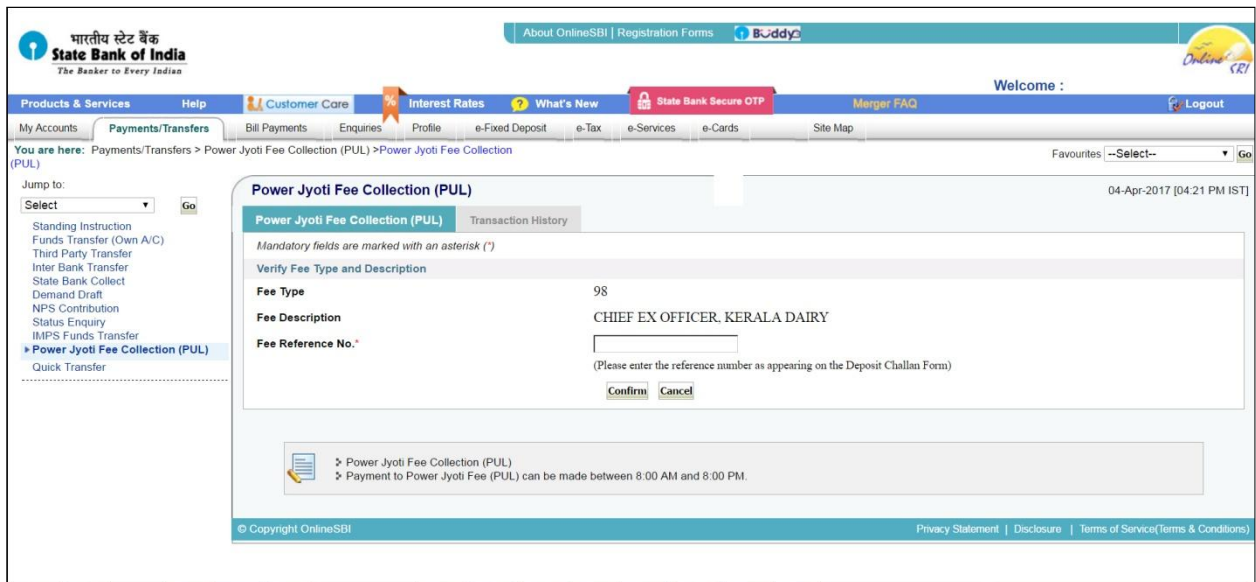
Payment Transfer എന്നാ ടാബ് ക്ലിക്ക് ചെയ്യുക. താഴെ കാണുന്ന സ്ക്രീൻ ലഭിക്കുന്നു.



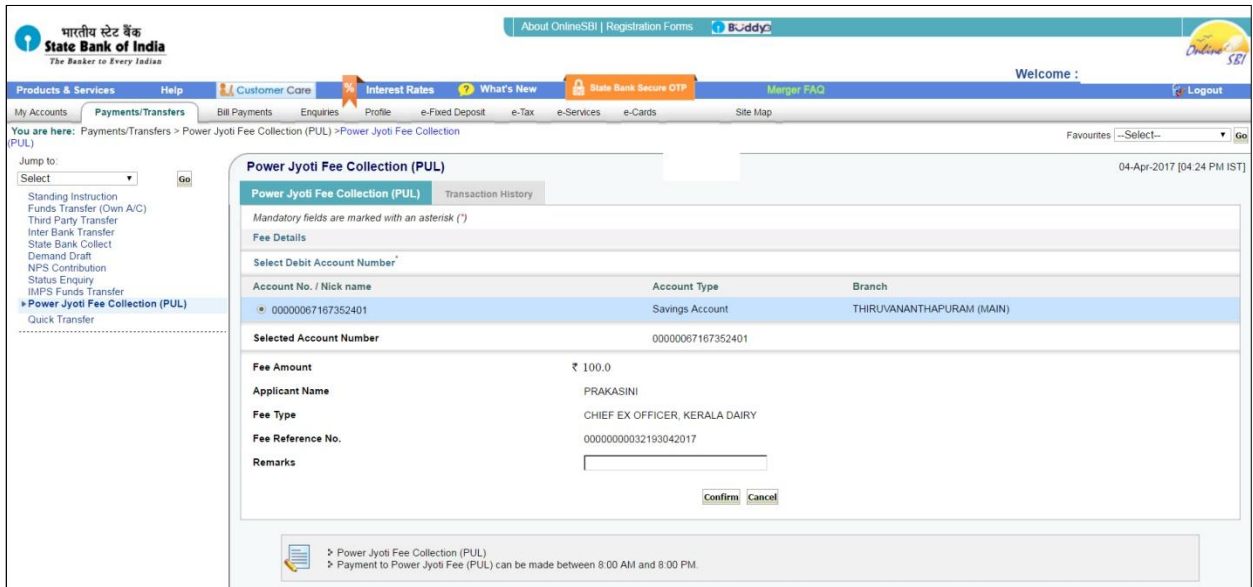
ഇതിൽ Powerjyothi Fee collection (PUL) ക്ലിക്ക് ചെയ്യുക. തുടർന്ന് ലഭിക്കുന്ന സ്ക്രീനിൽ "Fee type" ആയി 98 നൽകുക.



തുടർന്ന് വരുന്ന സ്ക്രീനിൽ ചെല്ലാൻ referance no. നൽകുക.



അപ്പോൾ തുക അടയ്ക്കേണ്ട വ്യക്തിയുടെ വിവരങ്ങൾ കാണുന്നു. അത് ശരിയാണെന്നു ഉറപ്പുവരുത്തി confirm ബട്ടൺ ക്ലിക്ക് ചെയ്യുക. നിങ്ങളുടെ അക്കൗണ്ടിൽ നിന്നും ക്ഷേമനിധിയുടെ അക്കൗണ്ടിലേക്ക് ചെല്ലാൻ എടുത്ത വ്യക്തിയുടെ പേരിൽ തുക വരവ് വയ്ക്കപ്പെടുന്നു.



ചെല്ലാൻ generate ചെയ്തു 24 മണിക്കൂറിനു ശേഷം മാത്രം payment നു ശ്രമിക്കുക. ചെല്ലാൻ generate ചെയ്തു 30 ദിവസം വരെ Payment നടത്താവുന്നതാണ്. Payment നടത്തിയാൽ രണ്ടു മൂന്നു ദിവസത്തിനുള്ളിൽ വ്യക്തിയുടെ പേരിൽ തുക വരവ് വയ്ക്കപ്പെടുന്നു.
